Linee guida sul posizionamento delle etichette per cassette LL e BLL

Validi esclusivamente per frutta e verdura



IFCO EUROPE, febbraio 2022

Indice

Orientamenti generali in materia di etichette 3

Etichette autorizzate per determinate tipologie di cassette 4

Posizionamento delle etichette per determinate tipologie di cassette 5

Dove possono essere posizionate le etichette? 10

Dimensioni dell'inserto in cartone per tipologia di cassetta 11

«Spese dovute a operazioni di pulizia manuale» delle etichette non conformi 13

Orientamenti generali in materia di etichette

In collaborazione con aziende agricole, rivenditori e fornitori di etichette, IFCO SYSTEMS ha formulato un elenco di etichette conformi utilizzabili sulle nostre RPC. Le nostre RPC sono dotate di apposite superfici da utilizzare per il posizionamento delle etichette, in corrispondenza del pannello espositivo sul lato più corto. Il posizionamento di etichette conformi su queste superfici ne garantirà la corretta adesione in fase di utilizzo della RPC, nonché un'adeguata rimozione durante il processo di lavaggio. Il presente documento si sofferma sulla zona di posizionamento autorizzata per specifiche tipologie di cassette. L'impiego di eventuali etichette non conformi sulle nostre RPC potrebbe comportare l'applicazione di provvedimenti esecutivi.

IFCO raccomanda l'impiego di etichette con anima in cartone

Orientamenti generali in materia di etichette

- Su ciascuna RPC deve essere applicata non più di un'etichetta
- L'etichetta deve essere applicata esclusivamente sul pannello in corrispondenza dei lati più corti
- L'etichetta deve essere posizionata al di sotto degli appositi rebbi/dentellature, senza utilizzare adesivi
- L'etichetta non deve essere applicata sui pannelli in corrispondenza dei lati più lunghi, sul fondo o all'interno delle RPC
- L'etichetta non deve essere avvolta intorno alle maniglie
- Eventuali etichette o adesivi per pallet in formato maxi devono essere applicati sulla pellicola termoretraibile esterna e non sulla superficie delle RPC
- Utilizzare esclusivamente etichette autorizzate come da specifiche IFCO
- Non è consentito applicare adesivi all'interno delle zone di fissaggio delle etichette.

Le uniche etichette utilizzabili su una RPC sono quelle relative alla nomenclatura dei prodotti, conformi ai requisiti normativi locali.

Posizionamento delle etichette in cartone

IFCO fornisce un pratico dispositivo di fissaggio degli inserti su ciascun lato più corto delle cassette, così da consentire il posizionamento e l'agevole rimozione degli inserti in cartone. Non è consentito utilizzare adesivi all'interno delle o intorno alle zone di fissaggio delle etichette.

Panoramica

Etichetta autorizzata per tipologie di cassetta

Green Lift Lock	Black Lift Lock	Tipo RPC	Applicazione	Inserti in cartone	Etichette adesive	Posizionamento delle etichette autorizzate
		LL/BLL 4310	✓	✓	✗	pagina 5
		LL/BLL 4314	✓	✓	✓	pagina 5
		LL/BLL 4320	✓	✓	✓	pagina 6
		LL/BLL 6408	✓	✓	✗	pagina 6
		LL/BLL 6410	✓	✓	✗	pagina 7
		LL/BLL 6413	✓	✓	✗	pagina 7
		LL/BLL 6416	✓	✓	✓	pagina 8
		LL/BLL 6418	✓	✓	✓	pagina 8
		LL/BLL 6420	✓	✓	✓	pagina 9
		LL/BLL 6424	✓	✓	✓	pagina 9

Posizionamento delle etichette per tipologia di cassetta

Le uniche modalità consentite sono quelle illustrate

LL/BLL 4310

Inserti in cartone

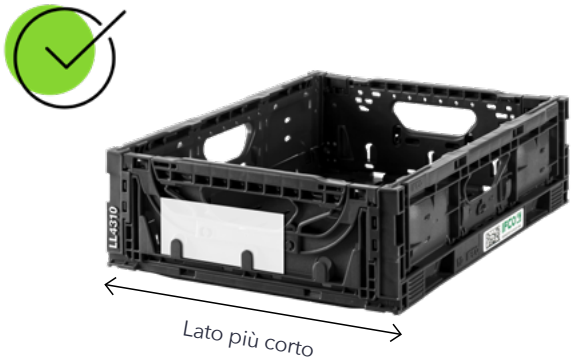

Etichette adesive idrosolubili

Per queste tipologie di cassette NON è consentito l'utilizzo di **etichette adesive**

LL/BLL 4314

Inserti in cartone



Etichette adesive idrosolubili



Posizionamento delle etichette per tipologia di cassetta

Le uniche modalità consentite sono quelle illustrate

LL/BLL 4320

Inserti in cartone

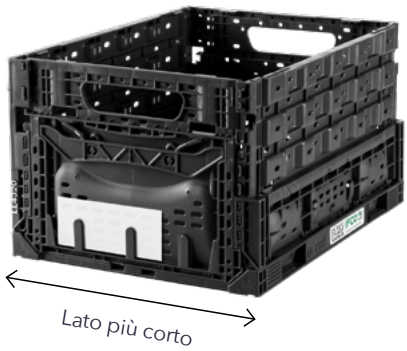

Etichette adesive idrosolubili

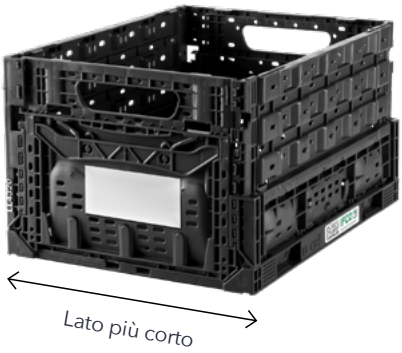

LL/BLL 6408

Inserti in cartone



Etichette adesive idrosolubili

Per queste tipologie di cassette NON è consentito l'utilizzo di **etichette adesive**

Posizionamento delle etichette per tipologia di cassetta

Le uniche modalità consentite sono quelle illustrate

LL/BLL 6410

Inserti in cartone

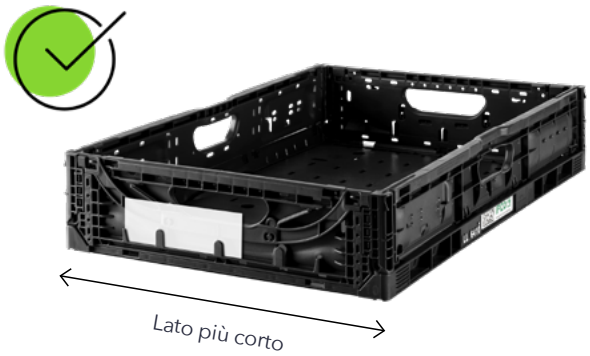

Etichette adesive idrosolubili

Per queste tipologie di cassette NON è consentito l'utilizzo di **etichette adesive**

LL/BLL 6413

Inserti in cartone

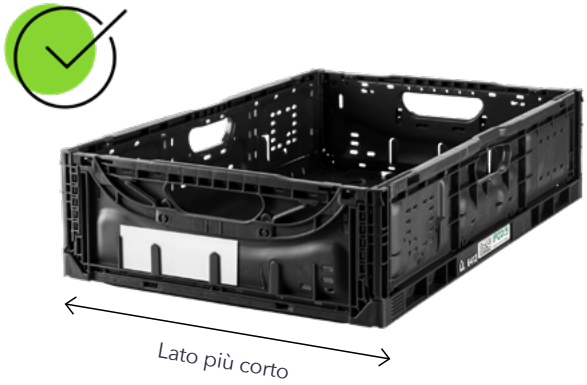

Etichette adesive idrosolubili

Per queste tipologie di cassette NON è consentito l'utilizzo di **etichette adesive**

Posizionamento delle etichette per tipologia di cassetta

Le uniche modalità consentite sono quelle illustrate

LL/BLL 6416

Inserti in cartone

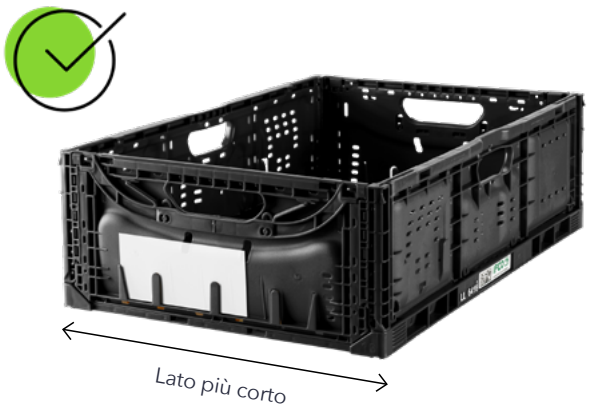

Etichette adesive idrosolubili



LL/BLL 6418

Inserti in cartone

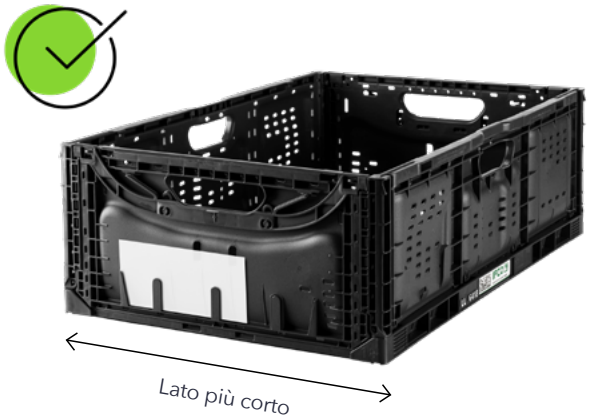

Etichette adesive idrosolubili

Posizionamento delle etichette per tipologia di cassetta

Le uniche modalità consentite sono quelle illustrate

LL/BLL 6420

Inserti in cartone

Etichette adesive idrosolubili



LL/BLL 6424

Inserti in cartone

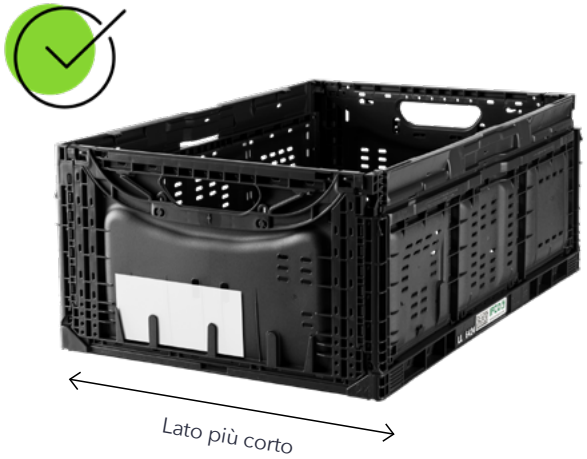

Etichette adesive idrosolubili



Dove possono essere posizionate le etichette?



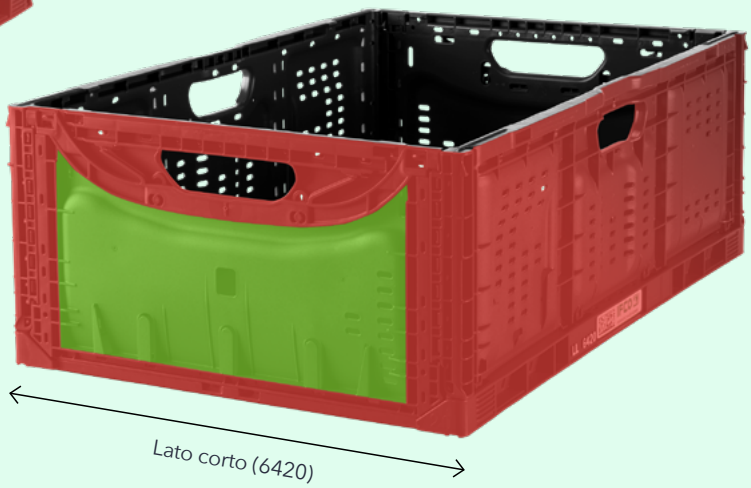

- zone idonee al posizionamento
- zone non idonee al posizionamento

Esempi di posizionamenti non conformi delle etichette



Dimensioni dell'inserto in cartone per tipologia di cassetta

Nome prodotto	Dimensioni	Materiale e carta	Applicazione
LL/BLL 4310-4320	Profondità 200 mm, altezza 35 mm	Cartone/carta, 160 g/m², termotrasferibile e stampabile direttamente. 200 g/m², grammatura più elevata a garanzia di una maggior resistenza Niente carta lucida (le etichette aderiscono alla pellicola di rivestimento)	Al fine di garantire la massima resistenza, inserire almeno due ganci e premere verso l'estremità inferiore
LL/BLL 6408	Profondità 275 mm, altezza 18 mm		
LL/BLL 6410-6424	Profondità 235 mm, altezza 35 mm		

Esempio valido per la tipologia di cassette 43xx

4310



4314



4320



Dimensioni dell’inserto in cartone per tipologia di cassetta

Esempio valido per la tipologia di cassette 64xx

6408

6410



6413



6416



6418



6420



6424



«Spese dovute a operazioni di pulizia manuale» delle etichette non conformi

IFCO monitora costantemente il corretto utilizzo delle etichette.

In caso di mancata osservanza degli orientamenti, IFCO è tenuta a effettuare un secondo ciclo di lavaggio e disinfezione, non soltanto per la RPC non conforme ma per l'intero lotto, provvedendo inoltre a eliminare manualmente i residui delle etichette dalle RPC non conformi. Ciò comporta in media un costo aggiuntivo pari a 0,30 € per ogni RPC appartenente a un lotto non conforme.

Di conseguenza, addebiteremo alle aziende inadempienti un importo aggiuntivo pari a 0,30 € per ogni RPC appartenente a un lotto sottoposto a un secondo ciclo di lavaggio o altrimenti ritenuto non conforme.

Vi invitiamo a seguire i nostri orientamenti e ad affrontare la questione al fine di evitare addebiti aggiuntivi.

IFCO

Rendere sostenibile la catena di fornitura di generi alimentari freschi

Per ulteriori informazioni,
visitare IFCO.com