Leitlinien zur Etikettenplatzierung an LL- und BLL-Steigen

Nur für Obst und Gemüse



IFCO EUROPE, Februar 2022

Inhaltsverzeichnis

Allgemeine Etikettenleitlinien 3
Zulässige Etiketten nach Steigentyp 4
Etikettenplatzierung nach Steigentyp 5
Wo dürfen Etiketten platziert werden? 10
Abmessungen der Einlegeetiketten aus Karton nach Steigentyp 11
„Gebühren für manuelle Reinigung“ bei nicht-konformen Etiketten 13

Allgemeine Etikettenleitlinien

IFCO SYSTEMS hat in Zusammenarbeit mit Erzeugern, dem Einzelhandel und Etikettenherstellern eine Liste mit konformen Etiketten aufgesetzt, die zur Verwendung mit seinen RPCs zugelassen sind. Unsere RPCs verfügen an der Stirnseite über eine Positionierungsfläche für die Etikettenplatzierung. Werden konforme Etiketten auf dieser Fläche platziert, haften sie während des Gebrauchs der Mehrwegbehälter gut und ermöglichen in unserem Waschverfahren eine effektive Entfernung. Dieses Dokument führt den zulässigen Platzierungsbereich für Ihren jeweiligen Steigentyp auf. Die Verwendung eines nicht-konformen Etiketts auf unseren Mehrwegbehältern kann zu Vollstreckungsmaßnahmen führen.

IFCO empfiehlt die Verwendung von Einlegeetiketten aus Karton

Allgemeine Etikettenleitlinien

- Nur ein Etikett pro RPC
- Anbringung nur an den Stirnwänden mit vorgesehenem Feld
- Das Etikett muss unter die Zinken/Kartenhalterzinken geschoben werden und darf keine klebende Rückseite aufweisen.
- Das Etikett darf nicht an den langen Seitenwänden, am Boden oder in der Innenseite der Mehrwegbehälter angebracht werden.
- Das Etikett darf nicht um die Griffe herumgewickelt werden.
- Palettenkennzeichnungen oder -aufkleber in Übergröße müssen außen auf der Einschweißfolie angebracht werden, nicht direkt auf der Oberfläche der Mehrwegbehälter
- Ausschließlich die nach IFCO-Spezifikationen zulässigen Etiketten verwenden
- In den Clip-Bereichen keine Aufkleber mit Klebefläche verwenden

Das einzige Etikett, das auf einer Steige angebracht werden darf, ist ein Etikett der Produktnomenklatur, das den örtlichen Vorschriften entspricht.

Platzierung des Kartonetiketts

IFCO stellt an jeder kurzen Seite seiner Steigen ein praktisches Befestigungssystem bereit, wodurch sich Einlegeetiketten aus Karton leicht platzieren und herausnehmen lassen. In den Clip-Bereichen dürfen keine Aufkleber mit Klebefläche verwendet werden.

Überblick

Zulässiges Etikett nach Steigentyp

Green Lift Lock	Black Lift Lock	Steigen-Typ	Anwendung	Einlege-etiketten aus Karton	Klebe-etiketten	Zulässige Platzierung des Etiketts
		LL/BLL 4310		✓	✗	Seite 5
		LL/BLL 4314		✓	✓	Seite 5
		LL/BLL 4320		✓	✓	Seite 6
		LL/BLL 6408		✓	✗	Seite 6
		LL/BLL 6410		✓	✗	Seite 7
		LL/BLL 6413		✓	✗	Seite 7
		LL/BLL 6416		✓	✓	Seite 8
		LL/BLL 6418		✓	✓	Seite 8
		LL/BLL 6420		✓	✓	Seite 9
		LL/BLL 6424		✓	✓	Seite 9

Etikettenplatzierung nach Steigentyp

Nur zulässig gemäß Abbildungen

LL/BLL 4310

Einlegeetiketten aus Karton

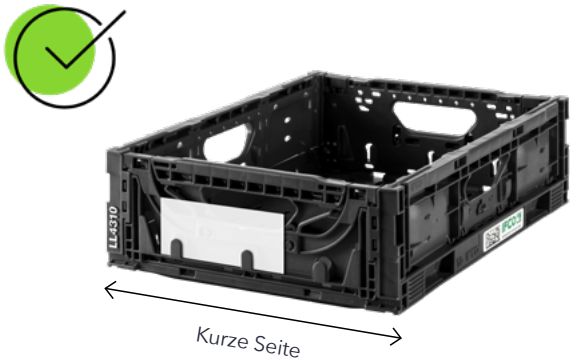

Wasserlösliche Klebeetiketten

KEINE **Klebeetiketten** zulässig für diesen Steigentyp

LL/BLL 4314

Einlegeetiketten aus Karton

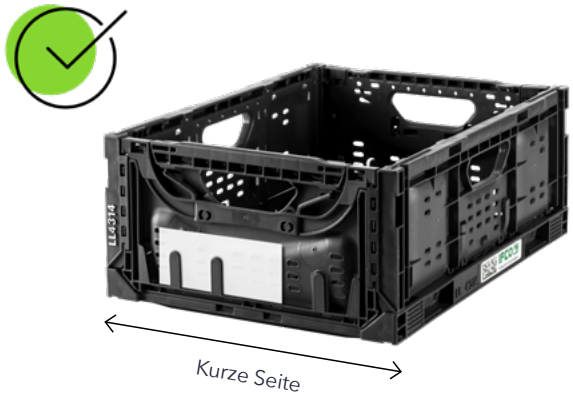

Wasserlösliche Klebeetiketten

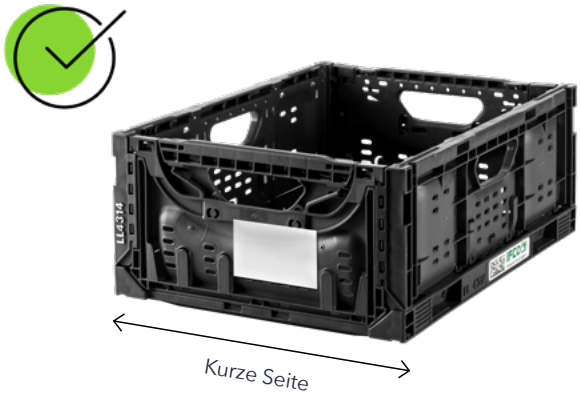

Etikettenplatzierung nach Steigentyp

Nur zulässig gemäß Abbildungen

LL/BLL 4320

Einlegeetiketten aus Karton

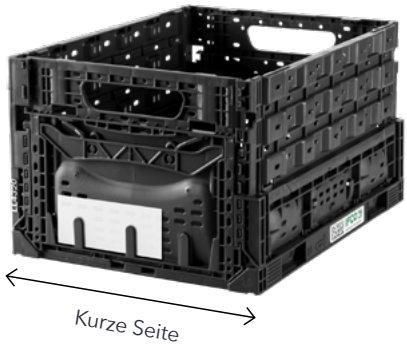

Wasserlösliche Klebeetiketten

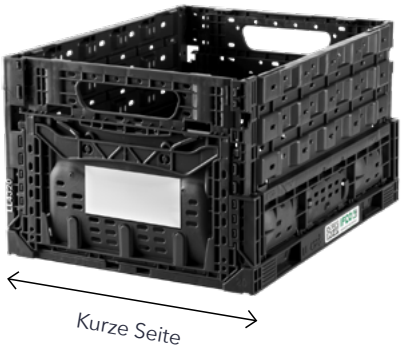

LL/BLL 6408

Einlegeetiketten aus Karton

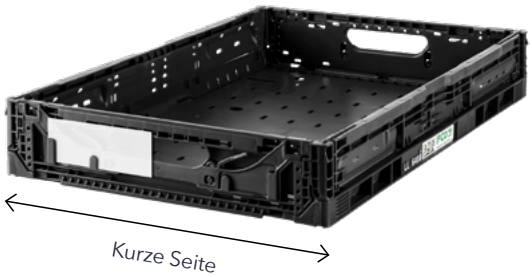

Wasserlösliche Klebeetiketten

KEINE **Klebeetiketten** zulässig für diesen Steigentyp

Etikettenplatzierung nach Steigentyp

Nur zulässig gemäß Abbildungen

LL/BLL 6410

Einlegeetiketten aus Karton

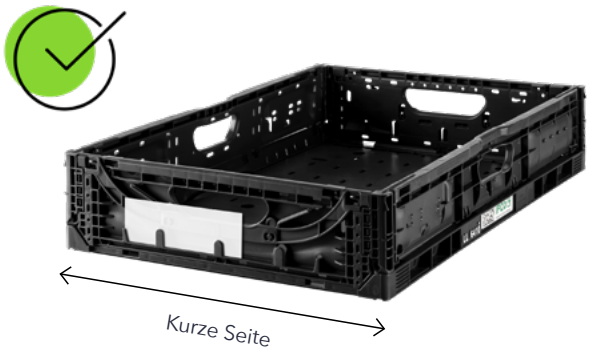

Wasserlösliche Klebeetiketten

KEINE **Klebeetiketten** zulässig für diesen Steigentyp

LL/BLL 6413

Einlegeetiketten aus Karton

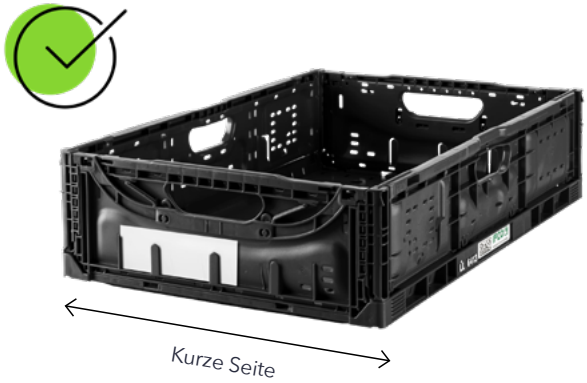

Wasserlösliche Klebeetiketten

KEINE **Klebeetiketten** zulässig für diesen Steigentyp

Etikettenplatzierung nach Steigentyp

Nur zulässig gemäß Abbildungen

LL/BLL 6416

Einlegeetiketten aus Karton

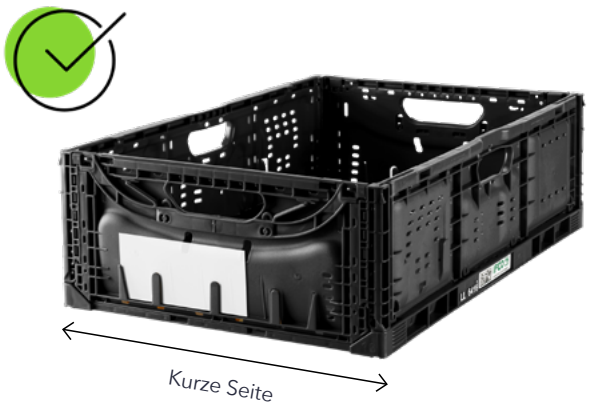

Wasserlösliche Klebeetiketten

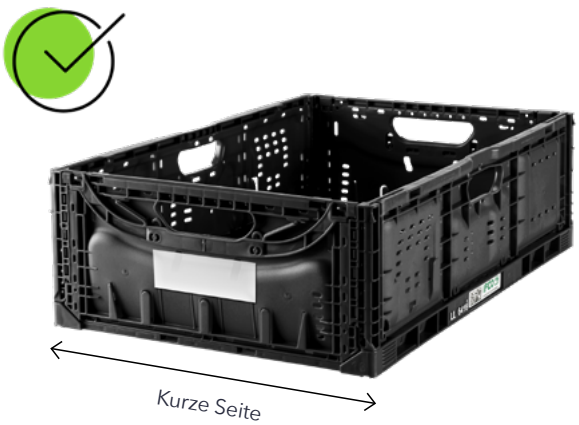

LL/BLL 6418

Einlegeetiketten aus Karton

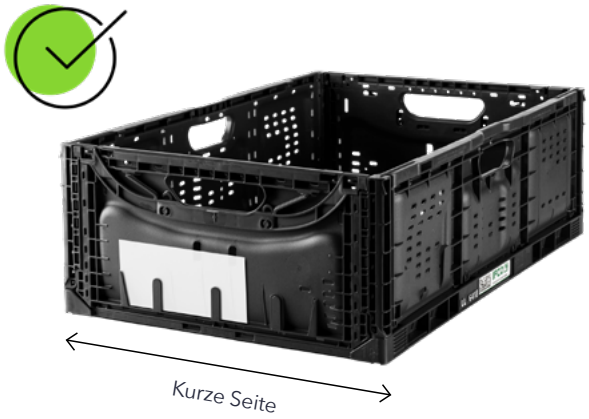

Wasserlösliche Klebeetiketten

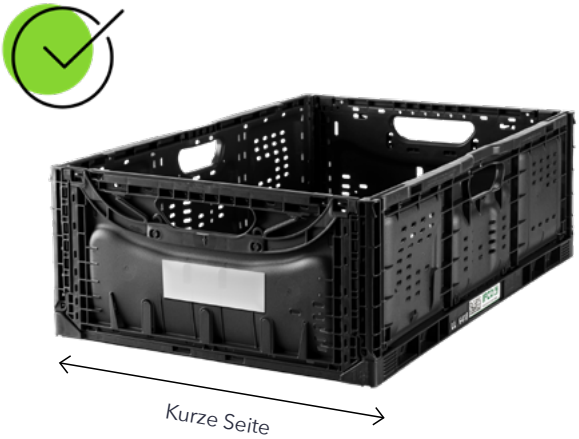

Etikettenplatzierung nach Steigentyp

Nur zulässig gemäß Abbildungen

LL/BLL 6420

Einlegeetiketten aus Karton

Wasserlösliche Klebeetiketten

LL/BLL 6424

Einlegeetiketten aus Karton

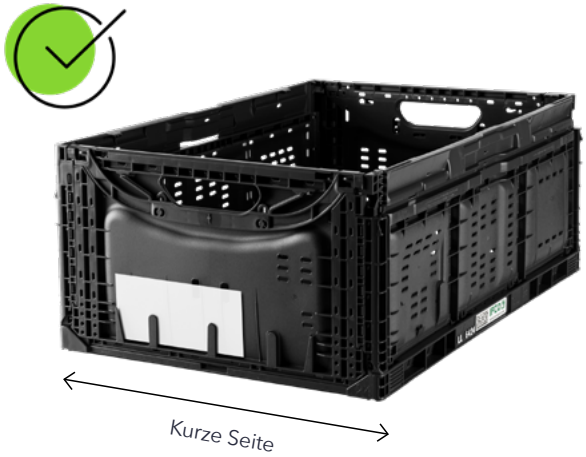

Wasserlösliche Klebeetiketten

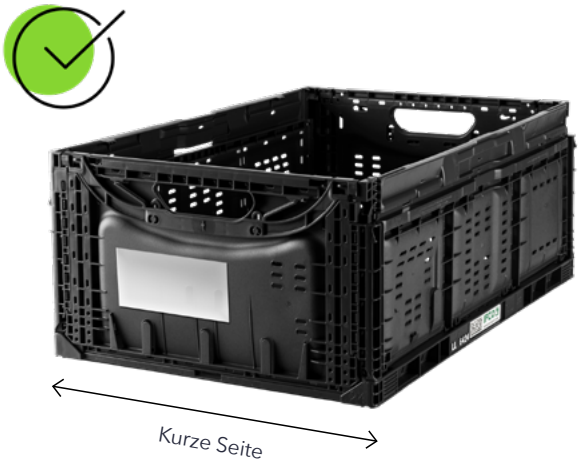

Wo dürfen die Etiketten platziert werden?



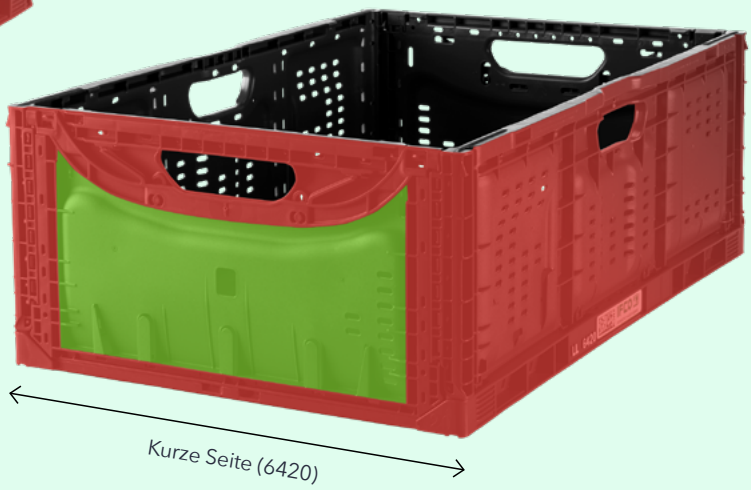

- zulässige Platzierungsbereiche
- unzulässige Platzierungsbereiche

Beispiele für nicht-konforme Etikettenplatzierung



Abmessungen der Einlegeetiketten aus Karton nach Steigentyp

Produktname	Abmessung	Material und Papier	Anwendung
LL/BLL 4310-4320	Breite 200 mm, Höhe 35 mm	Karton/Papier, 160 g/m², per Thermotransfer und direkt bedruckbar 200 g/m², höhere Grammatur erhöht die Strapazierfähigkeit Kein satiniertes Papier (Etiketten haften an Verpackungsfolie)	Für höchste Stabilität in mindestens zwei Streben einsetzen und nach unten schieben
LL/BLL 6408	Breite 275 mm, Höhe 18 mm		
LL/BLL 6410-6424	Breite 235 mm, Höhe 35 mm		

Beispiel für Steigentyp der 43er-Familie

4310



4314



4320



Abmessungen der Einlegeetiketten aus Karton nach Steigentyp

Beispiel für Steigentyp der 64er-Familie

6408

6410



6413



6416



6418



6420



6424



„Gebühren für manuelle Reinigung“ bei nicht-konformen Etiketten

IFCO überwacht die Verwendung ordnungsgemäßer Etiketten kontinuierlich.

Bei einem Konformitätsverstoß muss IFCO die Steigen einem zweiten Wasch- und Desinfektionszyklus unterziehen – und zwar nicht nur den nicht-konformen Mehrwegbehälter, sondern die gesamte Charge. Außerdem müssen die Etikettenrückstände auf den nicht-konformen Mehrwegbehältern manuell entfernt werden. Dadurch entstehen in einer nicht-konformen Charge Zusatzkosten von durchschnittlich 0,30 € pro Steige.

Daher müssen wir Unternehmen, die sich nicht an die Leitlinien halten, zusätzlich 0,30 € pro Mehrwegbehälter einer Charge in Rechnung stellen, die ein zweites Mal gewaschen werden musste oder anderweitig als nicht-konform betrachtet wird.

Wir möchten Ihnen ans Herz legen, unsere Leitlinien zu beachten und entsprechend zu handeln, um Zusatzkosten zu vermeiden.

IFCO

Die Lieferkette für frische Lebensmittel wird nachhaltig

Weitere Informationen
erhalten Sie auf IFCO.com