Directrices para etiquetado de cartón sin adhesivo



IFCO EUROPA, Marzo 2023

Directrices generales de etiquetado

IFCO SYSTEMS, en colaboración con agricultores, minoristas y proveedores de etiquetas, ha desarrollado una lista de etiquetas autorizadas para su uso en nuestros ERT (envases reutilizables de transporte). Nuestros ERT se fabrican con superficies destinadas a la colocación de etiquetas en el panel de visualización del lateral corto. La colocación de etiquetas aprobadas en esta superficie proporcionará una adherencia adecuada a la misma mientras el ERT está en uso y permitirá su retirada efectiva durante nuestro proceso de lavado. Este documento establece qué es una zona de colocación aprobada para los tipos de caja que usted utiliza. El uso de cualquier etiqueta no aprobada en nuestros ERT puede dar lugar a que se tomen medidas para garantizar el cumplimiento de nuestras directrices.

IFCO recomienda utilizar etiquetas insertadas de cartón

Directrices generales de etiquetado

- Solo debería aplicarse una etiqueta en cada ERT
- Las etiquetas solo deben aplicarse en los paneles de los laterales cortos
- Deben colocarse bajo las pestañas/dientes del soporte para etiquetas, sin adhesivos
- No deben aplicarse en los paneles de los laterales largos, en la base ni en el interior del ERT
- No deben enrollarse alrededor de las asas
- Las etiquetas adhesivas o de gran tamaño para pallets deben aplicarse en la envoltura retráctil exterior y no directamente en la superficie de los ERT
- Solo deben utilizarse etiquetas aprobadas conforme a las especificaciones de IFCO
- No está permitido pegar etiquetas adhesivas en el área del sistema de clip.

Las únicas etiquetas autorizadas para su colocación en un ERT son las etiquetas de nomenclatura de producto que cumplen los requisitos reglamentarios locales.

Colocación de etiquetas de cartón

IFCO proporciona un práctico sistema de clip en cada lateral corto de sus cajas para permitir la colocación y fácil retirada de etiquetas insertadas de cartón. No está permitido pegar etiquetas adhesivas en o alrededor del área del sistema de clip.

Dimensiones de la etiqueta de cartón insertada por tipo de caja

Nombre del producto	Medida	Material y papel	Aplicación
LL/BLL 4310-4320	Anchura 200 mm, altura 35 mm	Cartón/papel, 160 g/m², imprimible por termo-transferencia e impresión térmica directa. 200 g/m², un gramaje superior aumenta la durabilidad No utilizar papel brillante (las etiquetas se adhieren al film retráctil)	Para garantizar la máxima resistencia, insertar en al menos dos enganches y empujar hacia abajo
LL/BLL 6408	Anchura 275 mm, altura 18 mm		
LL/BLL 6410-6424	Anchura 235 mm, altura 35 mm		

Ejemplo de tipo de caja de la serie 43

4310



4314



4320



Dimensiones de la etiqueta de cartón insertada por tipo de caja

Ejemplo de tipo de caja de la serie 64

6408

6410



6413



6416



6418



6420



6424



IFCO

Llevamos la sostenibilidad a la cadena de suministro de productos frescos

Para más información,
visite IFCO.com